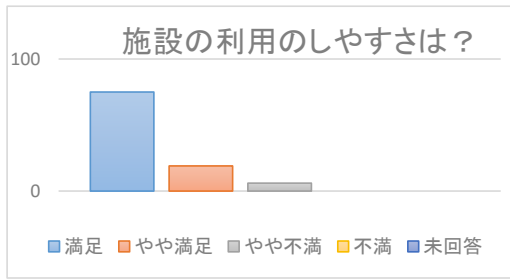


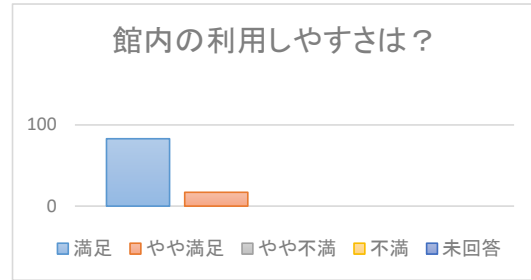
# 平成30年度 サッカー・ラグビー場利用者アンケート 集計

## 1.施設の利用のしやすさは？



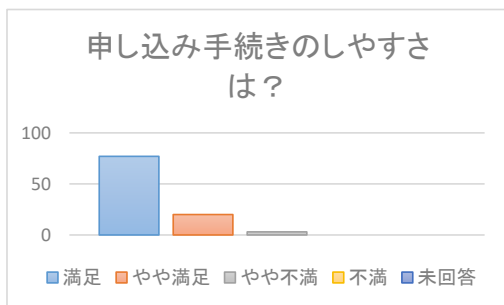
満足	やや満足	やや不満	不満	未回答
75	19	6	0	0

## 2.館内の利用しやすさは？



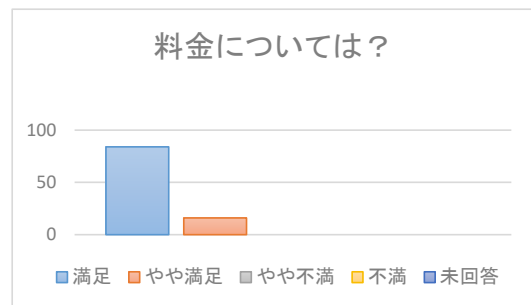
満足	やや満足	やや不満	不満	未回答
83	17	0	0	0

## 3.申し込み手続きのしやすさは？



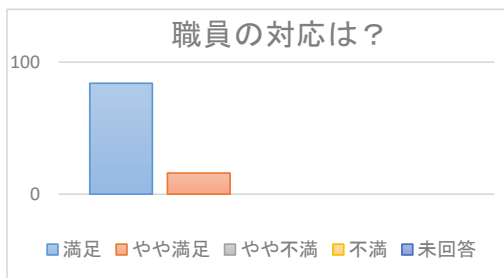
満足	やや満足	やや不満	不満	未回答
77	20	3	0	0

## 4.料金については？



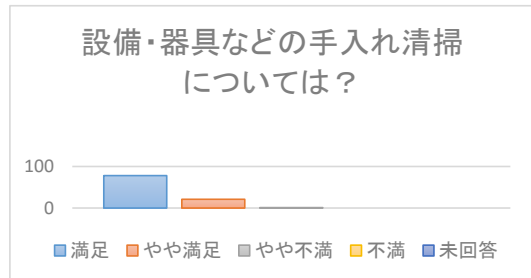
満足	やや満足	やや不満	不満	未回答
84	16	0	0	0

## 5.職員の対応は？



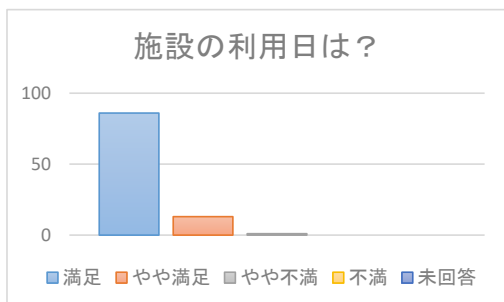
満足	やや満足	やや不満	不満	未回答
84	16	0	0	0

## 6.設備・器具などの手入れ清掃については？



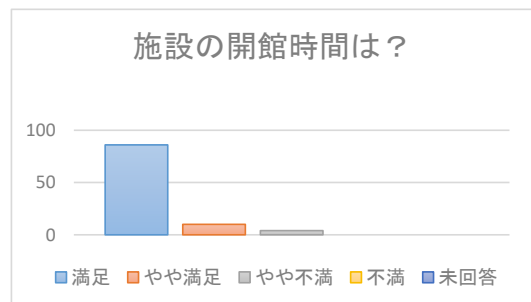
満足	やや満足	やや不満	不満	未回答
78	21	1	0	0

## 7.施設の利用日は？



満足	やや満足	やや不満	不満	未回答
86	13	1	0	0

## 8.施設の開館時間は？



満足	やや満足	やや不満	不満	未回答
86	10	4	0	0