

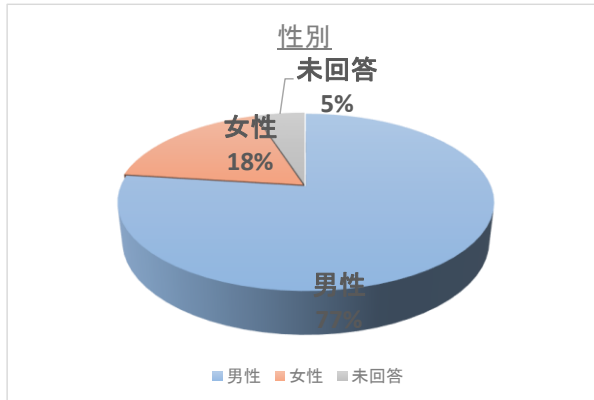
平成30年度 サッカー・ラグビー場利用者アンケート 調査結果

[対象者] サッカー・ラグビー場利用者

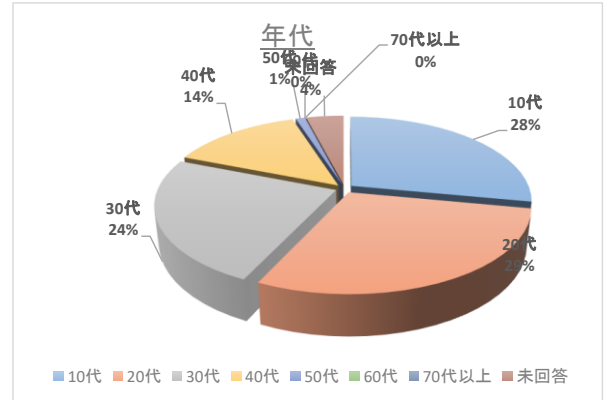
[回収件数] 100件

[実施機関]

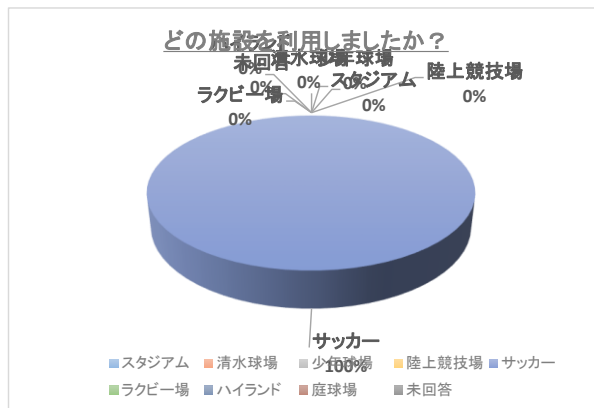
・回答者の属性



男性	女性	未回答
77	18	5



10代	20代	30代	40代	50代	60代	70代以上	未回答
28	29	24	14	1	0	0	4



スタジアム	清水球場	少年球場	陸上競技場	サッカー	ラグビー場	ハイランド	庭球場	未回答
0	0	0	0	100	0	0		0